



Diretoria de Pesquisas

**Coordenação de Contas
Nacionais**

O tratamento das atividades de Serviços no SCN do Brasil

Rio, 28 de novembro de 2008

Estrutura SCN do Brasil

Recomendações do SCN-93, baseado nas CEI e nas TRU com valores a preços correntes e constantes do ano anterior.

Classificação

Integrada com a Classificação Nacional de Atividades Econômicas (CIIU.3). Atualização para rev. 4 prevista para o ano de referência 2008.

Com dois níveis: trabalho e divulgação

N2 - 293 produtos e 149 atividades

N1 - 110 produtos e 56 atividades

Participação das Atividades

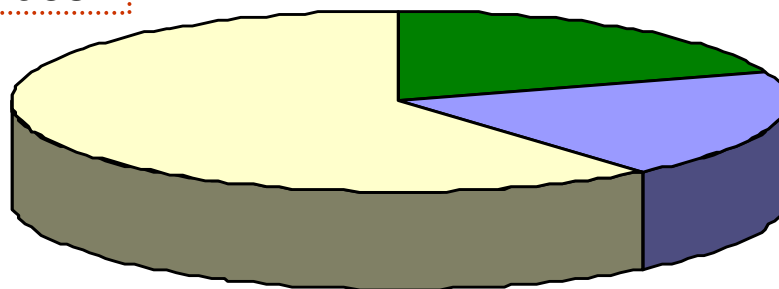
Fator Trabalho - 2006

93 milhões de ocupações

Serviços
60,7% = 56,6 milhões

Agropecuária
19,7%

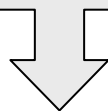
Indústria
19,5%



Participação das Atividades no Valor Adicionado Bruto - 2006

$$\text{PIB} = \text{VAB} + \text{Imp s/ produção}$$

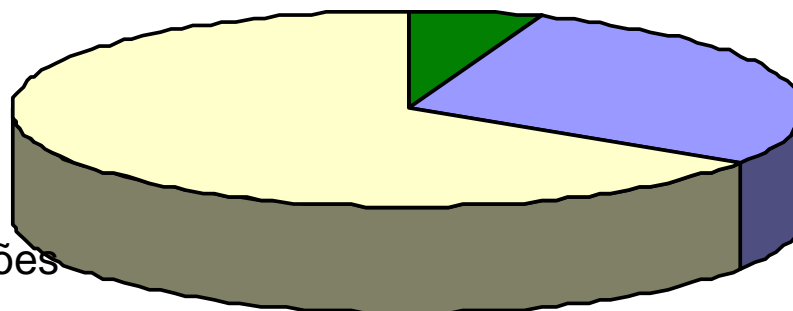
$$2.370 = 2.035 + 335 \text{ (R\$ milhões)}$$



Agropecuária
5,5%

Indústria
28,8%

Serviços
65,8%
= 1.338 R\$ milhões



Participação das Atividades no Valor Adicionado Bruto - 2006 (detalhe Serviços)

Atividade	(R\$ milhões)	(%)
Agropecuária	111.229	5,5
Indústria	585.602	28,8
Serviços	1.337.903	65,8
Administração, saúde e educação públicas	311.381	15,3
Comércio	233.608	11,5
Atividades imobiliárias e aluguel	176.139	8,7
Intermediação financeira, seguros e previdência	146.418	7,2
Transporte, armazenagem e correio	98.656	4,8
Serviços de informação	77.026	3,8
<i>Outros Serviços</i>	294.675	14,5
Total	2.034.734	100,0

42,6%
do VAB

23,1%
do VAB

Participação das Atividades no Valor Adicionado Bruto - 2006

(detalhe Outros serviços)

Atividade	(R\$ milhões)	(%)
Agropecuária	111.229	5,5
Indústria	585.602	28,8
Serviços	1.337.903	65,8
Administração, saúde e educação públicas	311.381	15,3
Comércio	233.608	11,5
Atividades imobiliárias e aluguel	176.139	8,7
Intermediação financeira, seguros e previdência	146.418	7,2
Transporte, armazenagem e correio	98.656	4,8
Serviços de informação	77.026	3,8
Outros Serviços	294.675	14,5
Serviços de manutenção e reparação	20.970	1,0
Serviços de alojamento e alimentação	36.677	1,8
Serviços prestados às empresas	97.247	4,8
Educação mercantil	24.512	1,2
Saúde mercantil	39.989	2,0
Serviços prestados às famílias e associativos	49.554	2,4
Serviços domésticos	25.726	1,3
Total	2.034.734	100,0

Classificação Cruzada: VAB por atividades e setores institucionais - 2006

(R\$ bilhões)

Atividades \ Setores	Empresas, Governo e ISFLSF	Famílias	Total
Agropecuária	58	54	111
Indústria	538	48	586
Serviços	1 000	338	1 338
Comércio	184	49	234
Transporte, armazenagem e correio	77	22	99
Serviços de informação	67	10	77
Interm. financeira, seguros, prev. compl.	145	1	146
Ativ. imobiliárias e aluguel	15	162	176
Outros Serv.	201	94	295
Adm., saúde e educação públicas	311	0	311
Total	1 596	439	2 035

Classificação Cruzada: VAB por atividades e setores institucionais - 2006

(%)

Atividades \ Setores	Empresas, Governo e ISFLSF	Famílias	Total
Agropecuária	51,8	48,2	100
Indústria	91,9	8,1	100
Serviços	74,8	25,2	100
Comércio	78,9	21,1	100
Transporte, armazenagem e correio	78,0	22,0	100
Serviços de informação	86,9	13,1	100
Interm. financeira, seguros, prev. compl.	99,0	1,0	100
Ativ. imobiliárias e aluguel	8,3	91,7	100
Outros Serv.	68,2	31,8	100
Adm., saúde e educação públicas	100,0	-	100
Total	78,4	21,6	100

Fontes utilizadas no SCN (IBGE)

Pesquisas Anuais (contínuas)

- Comércio (PAC);
- Serviços (PAS);
- Indústria e Construção (PIA e PAIC);
- Pesquisa Nacional por Amostra de Domicílio (Pnad);
- Pesquisa Estatísticas Econ. da Adm. Pública (APU);

Outras (estruturais)

- Censo Agropecuário;
- Pesquisa de Orçamentos Familiares;
- Pesquisa Economia Informal Urbana;
- Censo Demográfico 2000.

Fontes Externas (Registros Administrativos)

- Declaração de Renda Pessoa Jurídica (DIPJ) - SRF;
- Sistema Integrado de Administração Financeira (Siafi) - STN;
- Finanças do Brasil (Finbra) - STN;
- Plano Contábil das Instituições do Sistema Financeiro Nacional (Cosif) - Bacen;
- Agências reguladoras – Aneel, ANP, Anatel;
- Secretaria de Comércio Exterior - Secex;
- Secretaria de Previdência Complementar - SPC;
- Outras...

Fontes principais para o VBP segundo as atividades de Serviços (1)

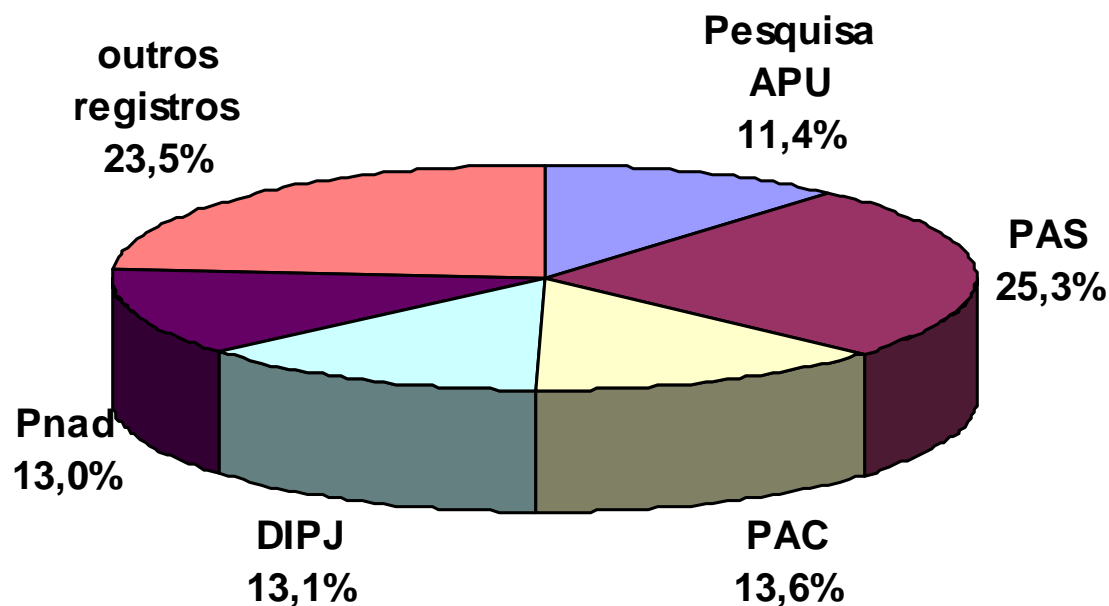
Atividade (Serviços)	valor corrente	valor constante
Administração pública	Siafi, APU, Finbra	PO Pnad*
Saúde pública	Siafi, APU, Finbra	DATASUS (intern., leitos)*
Educação pública	Siafi, APU, Finbra	matrículas INEP*
Comércio	PAC, Pnad	PMC, PO Pnad
Atividades imobiliárias e aluguel	Pnad	deflação IPCA
Interm. financeira, seguros e prev.	Bacen/Cosif	deflação IPCA

*Para o VAB.

Fontes principais para o VBP segundo as atividades de Serviços (2)

Atividade (Serviços)	valor corrente	valor constante
Transporte, armazen. e correio	PAS, Pnad	CNT/ IPCA Correios
Serviços de informação	PAS	Anatel
Serviços de man. e reparação	PAS	PMC, PO PAS
Serviços de aloj. e alimentação	PAS, Pnad	deflação IPCA, PO Pnad
Serviços prestados às empresas	PAS	defl. IPCA, ICC, PO PAS
Educação mercantil	SRF/DIPJ	matrículas INEP
Saúde mercantil	SRF/DIPJ	DATASUS (intern., leitos)
Serviços prest. às famílias e assoc.	PAS e SRF/DIPJ	PO Pnad, deflação IPCA
Serviços domésticos	Pnad (remun.)	PO Pnad

Peso de cada fonte no VBP corrente dos Serviços - 2006



Pesquisas econômicas = 50,4%;

Registros administrativos = 36,6%;

Pesquisa domiciliar = 13,0%

Uso das bases de dados – Pesquisas e Registros

- Importância da compatibilização da classificação: Tradutor Cnae => SCN (identificar a atividade e produtos);
- Metodologia para converter dados da contabilidade empresarial para contabilidade nacional: tradutor das variáveis;
- Coerência temporal em todas as variáveis utilizadas.

Resumo e considerações finais

- Relevância do grande grupo de atividade de serviços: 65,8% do VAB e 60,7% das ocupações;
- Peso significativo de quatro atividades: APU, Comércio, Aluguel e Financeiro (40,2% do VAB nacional) com fontes específicas;
- Melhoramentos desejados nas estatísticas básicas:
 - índices de volume: “PMS”;
 - detalhe do consumo intermediário: “PCI”

Obrigado!

**IBGE/Coordenação de Contas Nacionais
Gerência de Renda e Emprego**

João Hallak: joao.hallak@ibge.gov.br